

# 京都光林堂 デジタルハンコ（電子印鑑）PDF出力サンプル

このファイルは、京都光林堂でご提供しております、デジタルハンコ(電子印鑑)のPDF出力サンプルです。

画像形式  
作成方法


GIF形式(非透過)  
サンプルをデスクトップに保存。  
MSオフィス2000/エクセル2000にて画像挿入で画像を配置。必要に応じて、エクセルの画像編集機能にて背景色を透過設定。  
必要に応じて、エクセル上でサイズ変更しています。

備考

GIFは、古いMSオフィスに対応するフォーマットです。  
MSオフィス2000は、既に。また2003も2014年4月のwindowsXPのサポート終了とともに、サポートが終了します。今後は、MSオフィス2010以降が主流になると思われます。エクセル・ワードでのご利用をご予定されている場合は、2010へのバージョンアップの上、PNG版をお勧めします。

※印刷画質に関する特記事項が最終ページにあります。

## 高画質サイズ 透過処理なし サイズ変更あり



## 高画質サイズ 透過処理あり サイズ変更あり

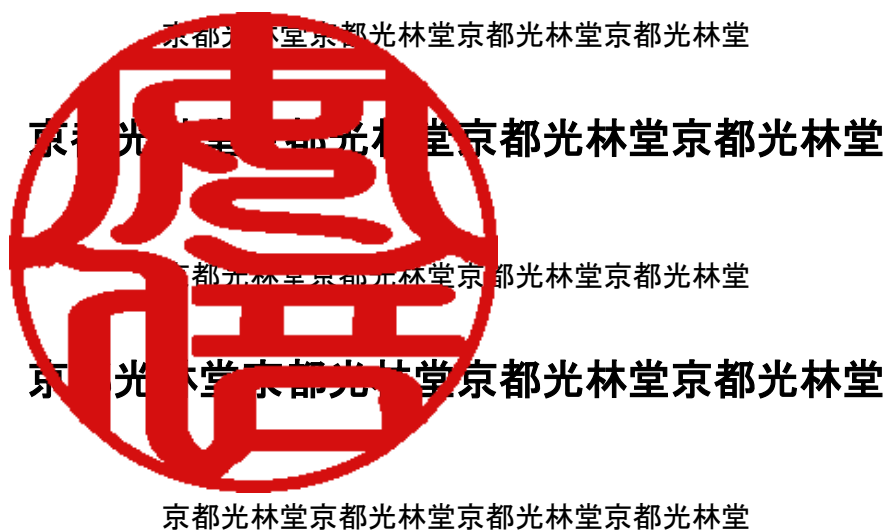

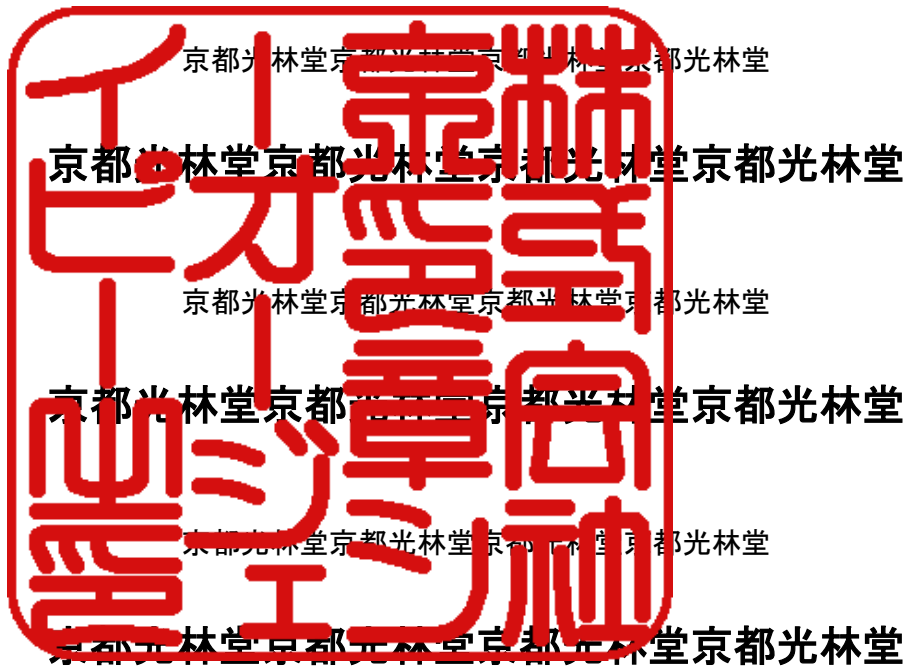


## 高画質サイズ 透過処理なし サイズ変更なし



山一之工






# 京都光林堂京都光林堂京都光林堂京都光林堂

## 当PDFファイルの印刷イメージとファイルの使い分け

MSオフィス2000とGIF画像の場合、エクセル上ならびにPDFでの画面上では、背景透過処理をした場合、画像が美しく表示されない場合がありますが、当社環境にて確認したところ、印刷(出力)した場合は、美しくプリントされます。

### 高画質サイズ 透過処理なし サイズ変



### 高画質サイズ 透過処理あり サイズ変



上記は、一旦、カラーレーザーにて出力したものをスキャンした画像データです。

従って、印刷しないでPDFのみで使う場合は、標準サイズを透過なしでお使いください。  
PDFからの印刷を優先する場合は、透過していただいても問題ございません。